

NUEVA PEUGEOT RIFTER

CARACTERÍSTICAS TÉCNICAS
PRINCIPALES EQUIPAMIENTOS

NUEVA PEUGEOT RIFTER

VERSIÓN	ACTIVE	ALLURE
AÑO MODELO	2020	
PUERTAS	5	
PASAJEROS	5	7
DIMENSIONES		
LARGO (mm)	4,753	
ANCHO CON RETROVISORES (mm)	2,107	
ALTO (mm)	1,882	
VOLUMEN DE CAJUELA MIN/MÁX. (lts)	1,050 / 3,500	209 / 3,500
NEUMÁTICOS	215 / 65 / R16	
MOTOR	DIRECTA TURBO DIESEL	
TIPO DE INYECCIÓN	DIESEL	
TIPO DE COMBUSTIBLE	MANUAL	
CAJA DE CAMBIOS	5	
VELOCIDADES	1,560	
CILINDRAJE (cc)	90 / 4,000	
POTENCIA (hp/rpm)	230 / 1,500	
TORQUE NETO (Nm/rpm)	1,470	1,522
PESO VEHICULAR (kg)	2,090	2,260
PESO BRUTO VEHICULAR (kg)		
PRESTACIONES		
VELOCIDAD MÁXIMA (km/h)	162	
ACELERACIÓN (0 A 100km/h) (s)	16.1	17
CAPACIDAD TANQUE DE COMBUSTIBLE (lts)	50	
DIRECCIÓN	ASISTENCIA ELÉCTRICA	
CONSUMO		
CIUDAD (km/lt)	18.2	
CARRETERA (km/lt)	20.0	
COMBINADO (km/lt)	19.6	
EMISIONES CO2 (g/km)	134	
TREN MOTRIZ		
SUSPENSIÓN DELANTERA	PSEUDO MACPHERSON	
SUSPENSIÓN TRASERA	BARRA DE TORSIÓN	
FRENOS DELANTEROS/TRASEROS	DISCOS VENTILADOS / DISCOS SÓLIDOS	



RENDIMIENTO:
HASTA
20 KM/L



LÍDER EN
COMODIDAD
Y TECNOLOGÍA

7 PASAJEROS

SI NO ESTÁS SATISFECHO
CON EL SERVICIO POST VENTA,
NO LO PAGAS.

PEUGEOT
CUMPLE



MOTION & EMOTION

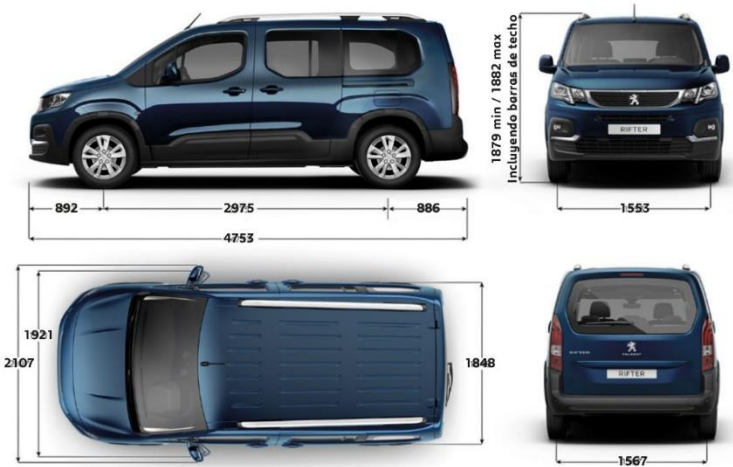


PEUGEOT


NUEVA PEUGEOT RIFTER

INTERIOR	ACTIVE	ALLURE
4 ganchos de amarre en cajuela	•	•
Aire acondicionado automático	•	•
Aire acondicionado manual	•	•
Asiento con ajuste de altura para conductor / Ajuste de profundidad para conductor y pasajero	•	•
Asientos traseros (2da fila) abatibles 2/3 - 1/3 con reposacabezas	•	•
Asientos traseros (3era fila) desmontables con reposacabezas	•	•
Cristales delanteros eléctricos	•	•
Cristales con apertura en fila 2 y fijos en fila 3	•	•
Cristales fijos traseros en fila 2 y 3	•	•
Espejo retrovisor interior día-noche	•	•
Espacio de almacenamiento en tablero, puertas y consola superior	•	•
Freno de mano eléctrico	•	•
Freno de mano mecánico	•	•
Guantera cerrada (2)	•	•
Pantalla táctil de 8" con Mirror Screen	•	•
Peugeot i-Cockpit®:		
• Panel de instrumentos elevado con pantalla de información central LCD	•	•
• Radio AM/FM con USB/AUX/Bluetooth	•	•
• Volante de diámetro reducido con ajuste de altura y profundidad	•	•
Tomo de 12V	•	•
Vestiduras en tela	•	•
EXTERIOR		
Barras de techo color aluminio	•	•
Encendido automático de faros con función 'Follow me home'	•	•
Espejos laterales con ajuste eléctrico y calefactables	•	•
Faros antiniebla con función 'Cornering'	•	•
Limpiaparabrisas con sistema de limpieza 'Magic Wash'	•	•
Molduras de espejos laterales y manijas de puertas al color de la carrocería	•	•
Molduras de espejos laterales y manijas de puertas en color negro	•	•
Pack Visibilidad		
• Sensor de lluvia	•	•
• Volante con mandos integrados	•	•
Puerta lateral derecha e izquierda corrediza	•	•
Puerta trasera tipo portón con ventana calefactable y limpiaparabrisas	•	•
Rines de acero de 16" con embellecedores Rakiura	•	•
Rines de aluminio de 16"	•	•
Sensores de estacionamiento traseros	•	•
Tercera luz de freno	•	•
SEGURIDAD		
Asistente de arranque en pendientes (Hill Assist Control)	•	•
Asistente de frenado de urgencia (AFU)	•	•
Boisas de aire frontales y laterales para conductor y pasajero	•	•
Cierre centralizado de puertas con sistema de bloqueo automático durante la conducción	•	•
Control de cruceo y limitador de velocidad	•	•
Control de estabilidad (ESC)	•	•
Control de tracción (ASR)	•	•
ISOFIX	•	•
Llanta de refacción	•	•
Puertas laterales con seguro para niños	•	•
Sistema de desbloqueo automático de puertas en caso de colisión	•	•
Sistema de frenos ABS	•	•

DIMENSIONES EXTERIORES



CAPACIDAD VOLUMÉTRICA DE LA CAJUELA



COLORES




BLANCO BANQUISE GRIS ARTESENSE GRIS PLATINIUM AZUL DEEP ROJO ARDENT

RINES



RINES DE ACERO DE 16" CON EMBELLECEDOR RAKIURA ACTIVE RINES DE ALUMINIO DE 16" TARANAKI ALLURE

TAPICERÍA



ASIENTOS EN TELA CURITIBA ACTIVE ASIENTOS EN TELA ENIGMATIC ALLURE

SI NO ESTÁS SATISFECHO CON EL SERVICIO POST VENTA, PEUGEOT CUMPLE NO LO PAGAS.

AGENDA TU PRUEBA DE MANEJO EN PEUGEOT.COM.MX



SIGUENOS EN



El contenido de la presente ficha técnica es estrictamente informativo por lo que no constituye oferta legal alguna. Todos los colores, los característicos, equipamiento, especificaciones técnicas y/o accesorios de los vehículos aquí mostrados están basados en la información disponible a esta fecha. El equipamiento puede variar según la versión del auto. PEUGEOT MÉXICO S.A. DE C.V. se reserva el derecho de modificarlos en cualquier momento sin incurrir en responsabilidad alguna. La presente ficha técnica no incluye información relativa a los cambios de producto, incorporación de opciones, requerimientos de ordenamiento o limitaciones de disponibilidad que hayan sucedido posteriormente a la publicación del mismo. El valor de rendimiento de combustible se obtuvo en condiciones controladas de laboratorio, que pueden no ser reproducibles ni obtenerse en condiciones y hábitos de manejo convencional, debido a condiciones climatológicas, combustible, condiciones topográficas y otros factores. La información es la disponible al momento de emisión de la presente ficha técnica y se pretende ser utilizada como medio de referencia. Verifique los característicos particulares del vehículo de su elección según la gama existente que ofrecen los Distribuidores Autorizados Peugeot en México. Consulte a su distribuidor Peugeot para obtener información actualizada sobre los colores, características, equipamiento, materiales, especificaciones técnicas y/o accesorios de los vehículos que se ofrecen al público para exhibición y venta. Peugeot es una marca registrada de AUTOMÓVILES PEUGEOT. Febrero 2019. Año Modelo 2020.

D. F. Y ÁREA METROPOLITANA: ANZURES • ARBOLEDAS • INDUSTRIAL VALLEJO • INTERLOMAS • LOMAS VERDES • MIRAMONTES • UNIVERSIDAD • SANTA FE
 PROVINCIA: AGUASCALIENTES • BOCA DEL RÍO • CANCÚN • CAMPECHE • CHIHUAHUA • COLIMA • CUERNAVACA • CULIACÁN • DURANGO • GUADALAJARA (LÓPEZ MATEOS SUR Y COUNTRY) • HERMOSILLO
 • LEÓN • MÉRIDA • MEXICALI • MONTERREY (GONZALITOS, SAN NICOLÁS Y GARZA SADA) • MORELIA • OAXACA • PACHUCA • PUEBLA • PUERTO VALLARTA • QUERÉTARO • SALTILLO • SAN LUIS POTOSÍ •
 TOLUCA • TORREÓN • TUXTLA GUTIÉRREZ • VILLAHERMOSA • XALAPA

Sello Distribuidor